

CONTROL Y GESTIÓN DE LA ILUMINACIÓN DEL EDIFICIO ONE

Edificio ONE: Todo bajo un mismo techo

ONE es un complejo de oficinas ubicado en el distrito financiero de la ciudad de Frankfurt.

Este impresionante edificio de 49 plantas de altura, además de albergar una amplia zona de oficinas y coworking; aloja un hotel NH con salas de conferencias, restaurante, sky bar con vistas panorámicas, gimnasio y spa.


ONE posee todas las características de una infraestructura inteligente, moderna y técnica de la era digital. Fue el primer rascacielos de Europa Central en recibir el certificado SmartScore Platinum, por su diseño preparado para el futuro y su excepcional experiencia de usuario inteligente.

También fue el primer rascacielos de Alemania en recibir la certificación WiredScore Platinum, lo que atestigua su conformidad con los más altos estándares de conectividad e infraestructura digital.

Además, cuenta con el certificado DGNB Platinum, otorgado por el Consejo Alemán de Edificios Sostenibles.


Blu2Light 





REQUISITOS BÁSICOS DEL PROYECTO EDIFICIO ONE


- Alto nivel de funcionalidad y facilidad de uso
- Ahorro energético
- Máxima estabilidad interna del sistema
- Máxima seguridad frente ataques externos
- Posibilidad de registrar los nodos Bluetooth a través de pasarela o plataforma web.
- Puesta en marcha del sistema, in situ, por el instalador
- Monitorización de datos de ocupación de los puestos de trabajo
- Flexibilidad para hacer cambios o ampliaciones en la instalación
- Visualización de la planta de forma remota
- Nodos B2L sin necesidad de pago por licencia
- Posibilidad de instalar balizas a posteriori



COMPONENTES BLU2LIGHT

Los multisensores de Vossloh-Schwabe son los encargados de controlar la iluminación y la comunicación de diversos dispositivos dentro del edificio ONE.

Por ejemplo, los sensores registran la ocupación de los espacios y salas, mostrando las habitaciones vacías en una interfaz web. Estos datos pueden transferirse a un sistema de reservas para puestos de coworking, proporcionando una nueva cultura de trabajo moderna e interactiva.



Conozca alguno de los componentes B2L de Vossloh-Schwabe:

MultiSensor XS



MultiSensor AIR



B2L DALI Power Supply



B2L LAN-Gateway



B2L Track Drivers



Blu2light Switches



Visite nuestras páginas web para más información:

